




Tecnológico de Estudios Superiores de Ixtapaluca (TESU)
Estado Analítico del Activo
Del 1 de Enero al 30 de Septiembre de 2024
(Pesos)

Concepto	Saldo Inicial	Cargos del Período	Abonos del Período	Saldo Final	Variación del Período
	1	2	3	4 =(1+2-3)	(4-1)
ACTIVO	159,341,060.75	6,641,846.13	7,213,258.31	158,769,648.57	-571,412.18
Activo Circulante	22,677,506.62	6,641,846.13	7,213,258.31	22,106,094.44	-571,412.18
Efectivo y Equivalentes	22,084,230.03	6,461,928.73	6,785,091.25	21,761,067.51	-323,162.52
Derechos a Recibir Efectivo o Equivalentes	577,036.59	179,917.40	428,167.06	328,786.93	-248,249.66
Derechos a Recibir Bienes o Servicios	16,240.00	0.00	0.00	16,240.00	0.00
Inventarios				0.00	0.00
Almacenes				0.00	0.00
Estimación por Pérdida o Deterioro de Activos Circulantes				0.00	0.00
Otros Activos Circulantes				0.00	0.00
Activo No Circulante	136,663,554.13	0.00	0.00	136,663,554.13	0.00
Inversiones Financieras a Largo Plazo				0.00	0.00
Derechos a Recibir Efectivo o Equivalentes a Largo Plazo				0.00	0.00
Bienes Inmuebles, Infraestructura y Construcciones en Proceso	102,247,566.31	0.00	0.00	102,247,566.31	0.00
Bienes Muebles	63,855,839.22	0.00	0.00	63,855,839.22	0.00
Activos Intangibles				0.00	0.00
Depreciación, Deterioro y Amortización Acumulada de Bienes	-29,439,851.40	0.00	0.00	-29,439,851.40	0.00
Activos Diferidos				0.00	0.00
Estimación por Pérdida o Deterioro de Activos no Circulantes				0.00	0.00
Otros Activos no Circulantes				0.00	0.00

ELABORO

 C. Miriam Vázquez Arce
 Jefa del Departamento de Recursos Financieros

REVISÓ

 M. EN G.E. José Adrián Vargas Castillo
 Director de Administración y Finanzas

REVISÓ

 MSPE. Eivira Adriana Lopez Jacinto
 Directora General

TESU
 TECNOLÓGICO DE ESTUDIOS SUPERIORES
 IXTAPALUCA
 C.C.T. 15EIT0014F
 C.I. 15MSU0913M
DIRECCIÓN
 R.F.C. TES-990909-567